



ALGERIA
ANDHRA PRADESH
AUSTRIA
BELGIUM
BOTSWANA
BRAZIL
CANADA
CHINA
CHINA
CZECH REPUBLIC
DENMARK
FINLAND
FRANCE
GERMANY
GREECE
HOLLAND
HONG KONG
HUNGARY
INDONESIA
IRELAND
ITALY
JAPAN
KOREA
MALAYSIA
MEXICO
NETHERLANDS
NEW ZEALAND
NORWAY
POLAND
PORTUGAL
SINGAPORE
SOUTH AFRICA
SPAIN
SWITZERLAND
SWEDEN
SWITZERLAND
THAILAND
UNITED KINGDOM
UNITED STATES OF AMERICA
ZIMBABWE

KENMERKEN EN VOORDELEN

• Stevige Constructie

- Geeft stevigheid bij handling van zware palletladingen

• Kwaliteitsmaterieel

- Duurzaam bij handling en transport
- Bevordert de veiligheid en hygiëne

• Vaste Afmetingen

- Ideaal voor volledig geautomatiseerde productie- en opslagruimtes
- Optimaliseert uw logistieke operaties

• Compatibel

- Kan gebruikt worden met alle standaard handling systemen
- Eenvoudig in gebruik (4-wegs pallet)

• Gegarandeerde Beschikbaarheid

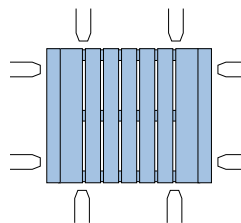
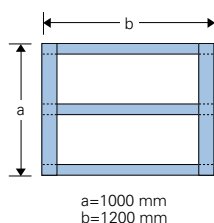
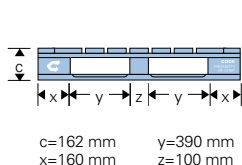
- Deflexibiliteit over materieel te kunnen beschikken als en wanneer u het nodig heeft, om tegemoet te komen aan zowel normale als seizoensgebonden vereisten

• CHEP blauwe kleur

- Blauwe verf maakt de pallets makkelijk herkenbaar en eenvoudig uit te sorteren
- De verf is gebaseerd op water en conform de desbetreffende Europese wetgevingen

Voor meer inlichtingen kunt u telefoneren naar
+ 32 (0)3 889 17 01 (B) - 0900-438 24 37 (NL)

SPECIFICATIES



Omschrijving	1200 x 1000 mm pallet		
Kleur	CHEP blauw		
Afmetingen	Lengte	1200 mm	
	Breedte	1000 mm	
	Hoogte	162 mm	
	Inrijhoogte	1000 mm zijde	1200 mm zijde
	Inrijbreedte	120 mm	95 mm
		357 mm	390 mm
Materiaal	Hout: kwaliteitshout van een gecontroleerde selectie uit diverse houtsoorten Verf: de verf is op water gebaseerd en in lijn met de desbetreffende Europese wetgeving Spijkers: standaard of geharde draadspijkers conform de Europese wetgeving betreffende zware metalen		
Gewicht	Gemiddeld 28 kg		
Prestaties	Een multi-functionele pallet die u met vertrouwen kan inzetten doorheen de Europese distributie- en transportkanalen		
Laadcapaciteit	CHEP adviseert een maximale laadcapaciteit van 1.500 kg als veilige lading en max. 6.000 kg bij blokstapelning op een vlakke ondergrond		
Temperatuur	De CHEP 1200 x 1000 mm pallet kan uiteenlopende temperatuursverschillen aan		
Gebruiksaanwijzingen	Aanbevelingen om uw palletgebruik te optimaliseren: - Gebruik het volledige palletoppervlak - Vermijd het optillen van de pallet via de onderzijde van het onderdek - Stockeer de pallet op de hoekblokken		
Reparatie	Alle pallets worden door CHEP of haar onderaannemers geïnspecteerd en gerepareerd volgens onze interne kwaliteitsnormen		

CHEP behoudt het recht verbeteringen aan te brengen.

1200 x 1000 mm **PALLET**
B1210A SPECIFICATIES